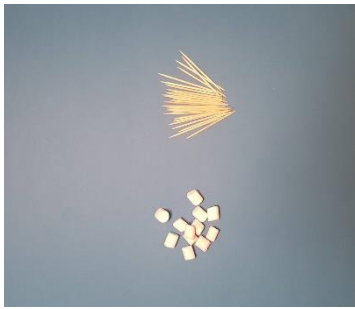




Marshmallow-Ikosaeder




Du benötigst 30 Zahnstocher und 12 Mini-Marshmallows. (Den Rest der Tüte kannst Du aufessen.)




Forme ein flaches Dreieck, indem Du die Stäbchen in die Marshmallows steckst.




Platziere die nächsten Marshmallows wie abgebildet und ergänze die Stäbchen.



Dein Bauwerk ist ganz automatisch ein bisschen gewölbt. Das ist richtig so!




Von diesem fünfeckigen Käppchen baust Du gleich noch eines.



Jedes der fünf äußeren Marshmallows wird jetzt mit zwei Marshmallows des anderen Käppchens verbunden.




Das sieht zuerst so aus.



Dann so.



Arbeite rund herum weiter, bis alle Marshmallows verbunden sind.



Du kannst kontrollieren: Am Ende stecken in jedem Marshmallow fünf Stäbchen. Der entstandene Körper besteht aus 20 Dreiecken, die alle gleich aussehen.

